

Manual de Identidade Visual

Serviço Funerário



UNIFORMES

Calça - Especificações

- **Construção:** Calça estilo jeans com cós postiço de 4,5 cm de largura com elástico embutido na parte traseira e fechamento através de 01 (um) botão e 01 (um) caseado, com 07 (sete) passantes, braguilha com 05 (cinco) botões, forro interno na mesma cor do tecido, reforço do mesmo tecido aplicado nas pernas dianteiras partindo do meio das coxas até abaixo dos joelhos.
- **Tecido:** Sarja 3/1 E – 245 gr/m² – 67% algodão e 33% poliéster;
- **Cor:** Todos os materiais utilizados na confecção das calças deverão ser na cor azul Royal;
- **Bolsos dianteiros:** 02 (dois) bolsos embutidos sendo, 01 (um) do lado direito e 01 (um) do lado esquerdo e 01 um bolso relógio no lado direito;
- **Bolsos traseiros:** 02 (dois) bolsos chapados com 05 (cinco) cantos sendo, 01 (um) do lado direito e 01 (um) do lado esquerdo, sem botões, medindo 14 cm x 14 cm cada;
- **Cós:** Postiço de 4,5 cm de largura com elástico embutido na parte traseira e fechamento através de 01 (um) botão e 01 (um) caseado (na cor do tecido);
- **Aviamentos:** Na cor do tecido, com linha 100% poliéster;
- **Barras:** Sem barras (deverá haver sobra de tecido suficiente para a confecção das barras);
- **Forros dos bolsos e do cós:** 67% poliéster e 33% algodão;
- **Costuras:** Fixação do cós dianteiro em máquina de pregar cós, e em máquina de pregar elástico na parte traseira. Costura em fechadeira de 02 (duas) agulhas paralelas, ponto corrente para o fechamento das ilhargas, gancho traseiro e fixação

das palas. Costura em máquina de Interlock com bitola mínima de 10 mm para o fechamento das entrepernas e fechamento dos forros dos bolsos dianteiros. Costura em máquina reta de 02 (duas) agulhas paralelas para o pesponto da vista e gancho dianteiro. Reforços das pernas, fixação e bainhas dos bolsos traseiros e do bolso relógio, e bainhas dos bolsos dianteiros. Trevetes nas extremidades das bocas dos bolsos, final da vista, fixação dos passantes, nos finais das costuras das laterais no cós, e na junção dos ganchos por sobre a costura de segurança de Interlock. Caseado reto;

- **Linha para a costura:** Linha 80, mista de poliéster/algodão ou 100% poliéster, na cor do tecido, para as operações de fechamentos, fixações, pesponto, caseados, etc;
- **Botões:** Perolizados de 14 mm de diâmetro, com 04 (quatro) furos, na cor do tecido;
- **Elástico:** De 40 mm de largura.

Camisa - Especificações

- **Construção:** A camisa deverá ser confeccionada com tecido conforme a especificação;
- **Tecido:** Sarja 2/1 E – 185 gr/m² – 67% algodão e 33% poliéster;
- **Cor:** Todos os materiais utilizados na confecção das camisas deverão ser na cor azul Royal;
- **Modelo:** Manga curta, com bainha fixa;
- **Gola:** Pespontada tipo “italiana”, na cor do uniforme;
- **Fechamento frontal:** Abertura frontal até a extremidade, com fechamento através de 05 (cinco) botões, com caseados no sentido vertical, sendo os botões na cor do tecido;

- **Bolso:**01 (um) bolso chapado na parte frontal, do lado esquerdo (de quem veste), com 05 (cinco) cantos, nas medidas 14 cm x 14 cm sendo, sem botões;
- **Logo da concessionária:** Aplicação em SilkScreen (na parte central do bolso) com 08 (oito) cm de largura.
- **Logo da prefeitura:** Na manga esquerda deverá ser aplicado o logo circular com 08 cm de diâmetro. Nas costas, na parte superior, centralizado, o Brasão de Armas da Cidade de São Paulo terá a aplicação nas cores oficiais, com a inscrição “CIDADE DE SÃO PAULO” na cor branca, com 09 cm de largura de acordo com o modelo abaixo.
- **Logo da SP Regula:** Na manga direita deverá ser aplicado o logo circular com 08 cm de diâmetro. Nas costas, na parte superior, centralizado, o logo da SP Regula será aplicado na cor branca, com 08cm de largura de acordo com o modelo abaixo.
- **Linha para costura:** Linha 80, mista de poliéster/algodão ou 100% poliéster, na cor do tecido, para as operações de fechamentos, fixações, pespontos, caseados, etc;
- **Botões:** Perolizados de 14 mm de diâmetro, com 04 (quatro) furos, na cor do tecido.

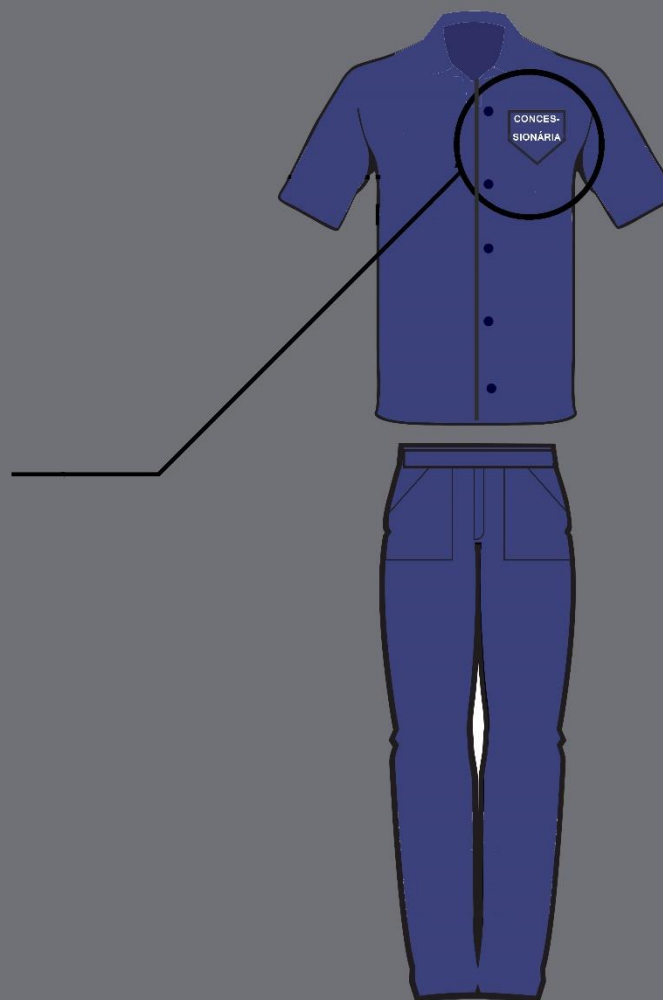
LOGO
CONCESSIONÁRIA

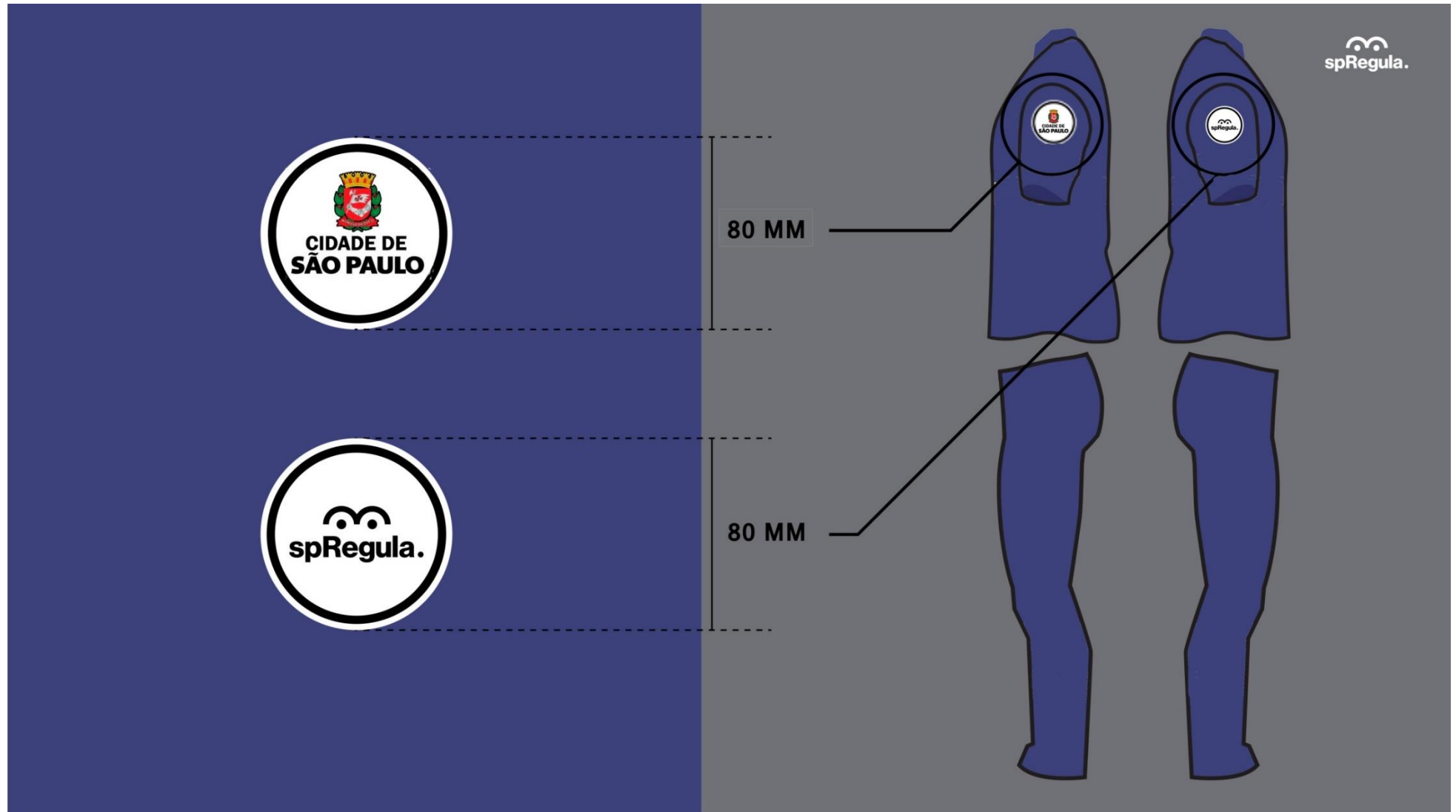
80 MM

Marca das empresas

80mm é referente a área máxima, é importante que cada empresa respeite a área de conforto visual, sem exagerar no tamanho da marca.


spRegula.







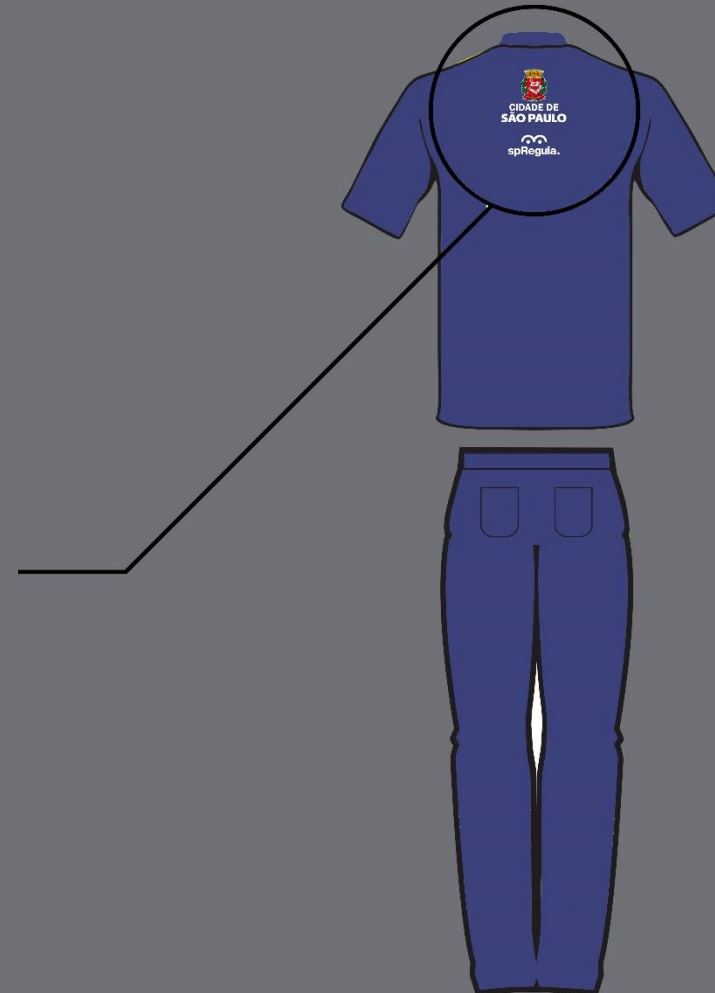
**CIDADE DE
SÃO PAULO**

63 MM



90 MM

 spRegula.



Boné - Especificações

- **Tecido:** Sarja 2/1 E – 185 gr/m² – 67% algodão e 33% poliéster;
- **Construção:** Boné tipo sextavado, formado por copa e aba;
- **Copa:** Formada por 05 (cinco) partes, sendo que a frontal deverá ser entretelada e com o formato de semicírculo;
- **Aba:** Tipo “bico de pato”, com os cantos arredondados, alma de polietileno revestida com o mesmo tecido;
- **Botão:** Forrado do mesmo tecido, colocado na junção das 05 (cinco) partes da copa;
- **Caseados:** Caseados redondos para respiro nas partes traseiras e laterais;
- **Cor:** Todos os materiais utilizados na confecção dos aventais deverão ser na cor azul Royal;
- **Tira traseira:** Tira no mesmo tecido para ajuste na parte traseira, para regulagem na cabeça;
- **Carneira:** Do próprio tecido, com 03 (três) cm de largura, embainhando todo o contorno interior inferior;
- **Costura:** Costura em máquina reta, 01 (uma) agulha, ponto fixo;
- **Linha para a costura:** Linha 80, mista de poliéster/algodão ou 100% poliéster, na cor do tecido, para as operações de fechamentos, fixações, pespontos, caseados, etc;
- **Logo da concessionária:** Aplicação em SilkScreen na parte frontal do boné de forma centralizada e com largura de até 10 cm, de acordo com o modelo abaixo.
- **Logo da prefeitura:** Aplicação em SilkScreen na parte traseira do boné e ao lado da orelha esquerda com largura de até 6 cm. O Brasão de Armas da Cidade de São Paulo terá a aplicação nas cores oficiais, com a inscrição “CIDADE DE SÃO PAULO” na cor branca, de acordo com o modelo abaixo.
- **Logo da SP Regula:** Aplicação em SilkScreen na parte traseira do boné e ao lado da orelha direita com largura de até 6 cm na cor branca, de acordo com o modelo abaixo.

LOGO CONCESSIONÁRIA

100 MM



CIDADE DE
SÃO PAULO

70 MM


spRegula.

49 MM


spRegula.



Jaqueta - Especificações

- **Capuz:** Deverá existir 01 (um) capuz do mesmo tecido e cor da jaqueta, sem forro, fixado e embutido na gola (com fechamento através de zíper), com fechamento através de 01 (um) cadarço de nylon ou algodão;
- **Tecido externo:** Nylon resinado, 100% poliamida, confeccionado com Fio 240 – Rodhia ou equivalente, com Tingimento de anilina, Trama 22, Urdume 24 e Resinagem acrílica;
- **Tecido interno (forro):** Deverá ser constituído de manta acrílica de 10 mm de espessura, fixado no tecido externo, perfeitamente ajustado ao tecido externo (sem sobras), com costura quadriculada de 08 cm x 08 cm, tipo Metalassê;
- **Cor:** Todos os materiais utilizados na confecção das jaquetas deverão ser na cor azul marinho;
- **Fechamento:** Frontal através de zíper reforçado (carrinho metálico com dentes de nylon) com cobertura, sendo que a cobertura deverá possuir 02 (dois) botões metálicos de pressão, na cor do tecido, colocados 01 (um) na cintura e 01 (um) próximo à gola;
- **Gola:** A gola deverá ter, aproximadamente, 05 cm de altura;
- **Bolsos externos:** Deverão existir 02 (dois) bolsos do tipo faca;
- **Bolsos internos:** Deverão existir 02 (dois) bolsos horizontais embutidos no forro, nas medidas 20 cm de altura X 15 cm de largura;
- **Punhos:** Os punhos deverão ter 7 cm de largura e ser confeccionados com elásticos;
- **Cintura:** A cintura deverá ser com cócs de 6 cm, com elásticos na traseira e nas laterais;
- **Faixas refletivas:** Deverá existir faixas refletivas de 3 cm de largura, na parte frontal da jaqueta (5 cm abaixo do logo da concessionária) e na parte traseira na mesma posição da faixa refletiva dianteira;
- **Logo da concessionária:** Aplicação em SilkScreen na altura do peito esquerdo com 08 (oito) cm de largura.

- **Logo da prefeitura:** Na manga esquerda deverá ser aplicado o logo circular com 08 cm de diâmetro. Nas costas, na parte superior, centralizado, o Brasão de Armas da Cidade de São Paulo terá a aplicação nas cores oficiais, com a inscrição “CIDADE DE SÃO PAULO” na cor branca, com 09 cm de largura de acordo com o modelo abaixo.
- **Logo da SP Regula:** Na manga direita deverá ser aplicado o logo circular com 08 cm de diâmetro. Nas costas, na parte superior, centralizado, o logo da SP Regula será aplicado na cor branca, com 08 cm de largura de acordo com o modelo abaixo.

LOGO
CONCESSIONÁRIA

80 MM



CIDADE DE
SÃO PAULO

63 MM


spRegula.

90 MM



80 MM



80 MM




spRegula.



MANUAL DE IDENTIDADE VISUAL DO SERVIÇO FUNERÁRIO

VEÍCULOS

OPÇÃO DE VEÍCULO PRETO




A sinalização dos logos é para ambas laterais do veículo.



Dimensões em milímetros

OPÇÃO DE VEÍCULO PRETO



Dimensões em milímetros

OPÇÃO DE VEÍCULO CINZA ESCURO




Brasão com filete branco ao redor



Dimensões em milímetros

A sinalização dos logos é para ambas laterais do veículo.

OPÇÃO DE VEÍCULO CINZA ESCURO



Dimensões em milímetros

MANUAL DE IDENTIDADE VISUAL DO SERVIÇO FUNERÁRIO

ENTRADA E RECEPÇÃO DOS CEMITÉRIOS E CREMATÓRIOS

Identificação com fundo claro ou transparente - opção 1:



Identificação com fundo claro ou transparente - opção 2:



Os logotipos da concessionária e SP Regula terão 70% da dimensão em relação do logotipo da Prefeitura.

Identificação com fundo escuro - opção 1:



Identificação com fundo escuro - opção 2:



1. Os logotipos da concessionária e SP Regula terão 70% da dimensão em relação do logotipo da Prefeitura.
2. Na versão para fundo escuro o brasão apresenta um filete branco ao seu redor.